




Je komt binnenkort een dagje naar het ziekenhuis voor een operatie.

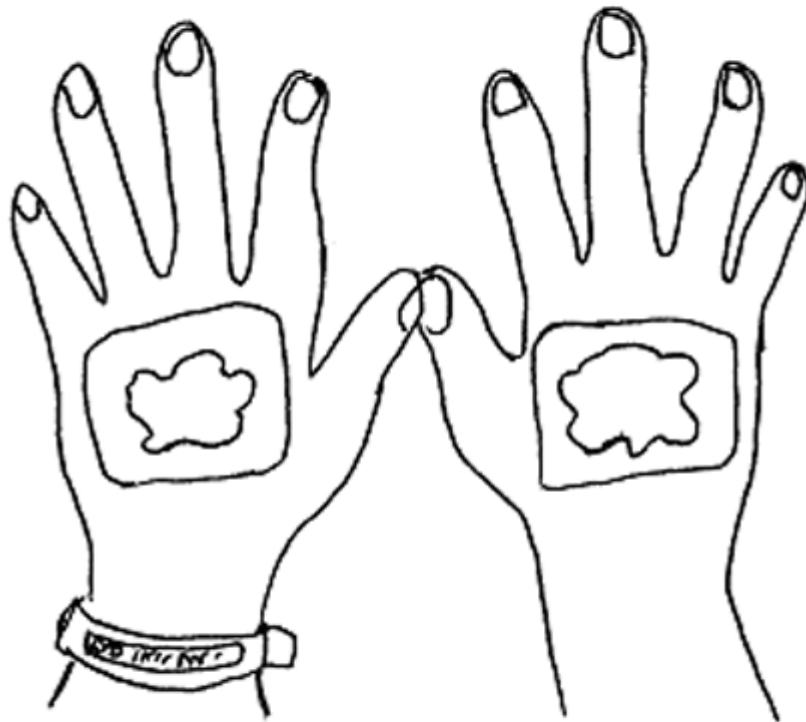
---



**DIT MAG JE EVEN NIET !**

Je mag 's morgens niets eten en niets drinken, dat heet nuchter zijn.

---



De zuster komt bij je. Ze gaat even met mama of papa praten. Voor jou heeft ze toverzalf (EMLA) voor op je handen.

---



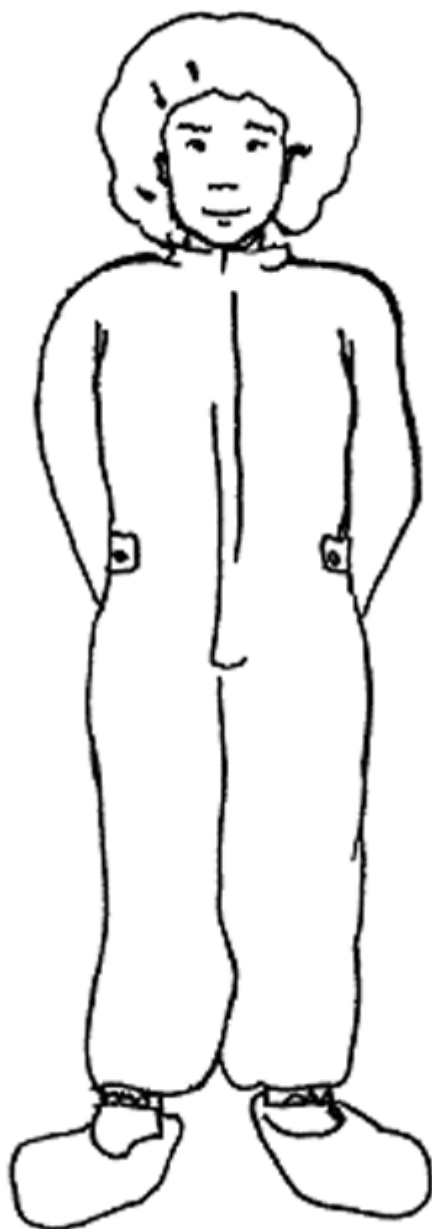
Ze heeft ook nog een armband met je naam erop, een ziekenhuisjasje en een zetpil. Dit is een pil voor in je bil. De pil is belangrijk, want dan heb je na de operatie minder pijn. Kleine kinderen krijgen ook een drankje. Dat drink je uit een spuitje, gek hè !

---



Er zijn andere kinderen die ook naar de dokter gaan, daarom moet je misschien even wachten. Je kan spelen in de speelkamer of tv kijken op je bed.

---



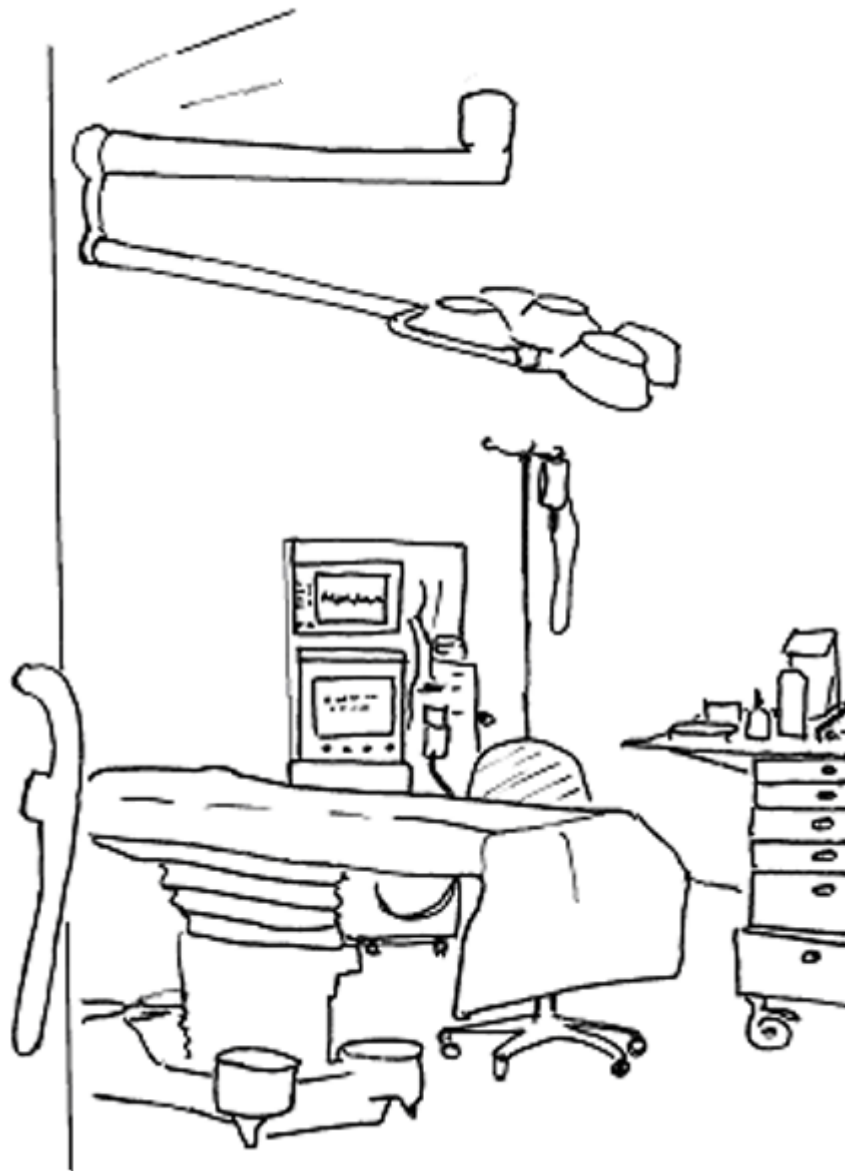
Wie gaat er met je mee naar de dokter, Papa of mama? Kijk, zo'n pak krijgt je papa of mama aan en ook nog sloffen en een muts. De dokter wil dat de operatiekamer hééél schoon blijft.

---



Samen met papa of mama rijden we je in je bed naar de operatiekamer.

---



Dit is de operatiekamer. Wat zie je allemaal? Een lamp, een stoel voor papa of mama, spullen van de dokter, een bed en ook een computer.

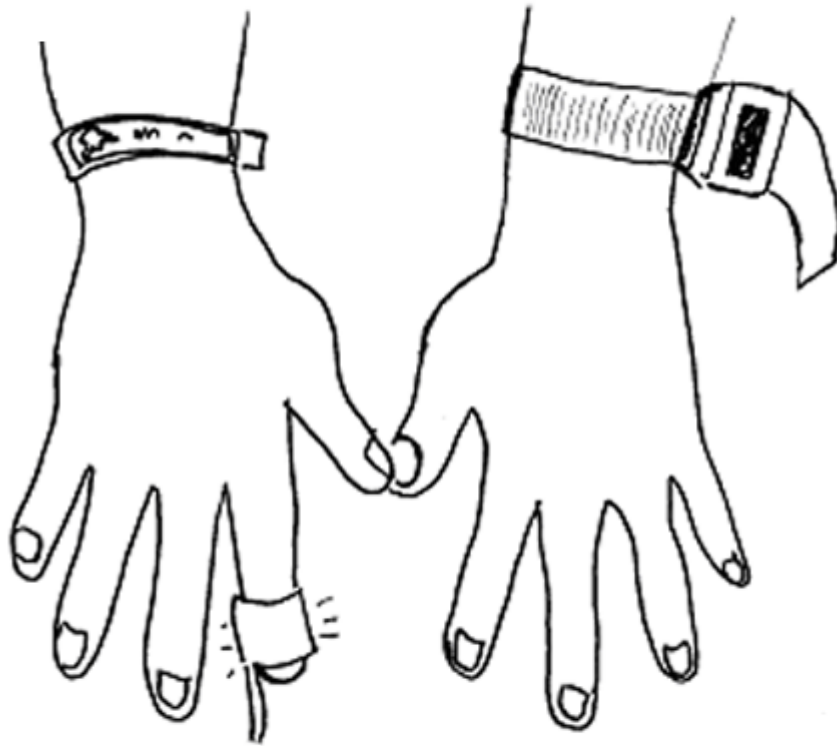
---





Je gaat lekker bij papa of mama op schoot zitten. Misschien ben je een beetje te groot om op schoot te zitten, dan ga je op bed liggen en gaat papa of mama naast je zitten. Wat gaat die dokter nou met je hand doen?

---



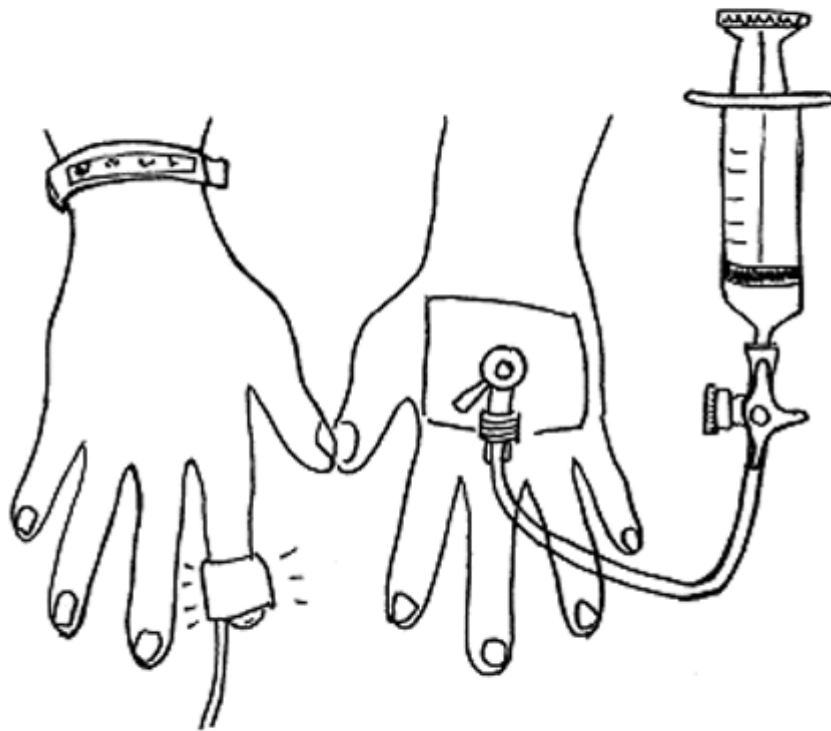
De dokter doet ook een gekke pleister met een lampje om je vinger. Als je goed luistert hoor je op de computer nu een 'piep-piep-piep' geluid. De dokter haalt de zalf van je hand. Met een nat doekje maakt ze je hand schoon en je krijgt een strakke armband om.

---



Je krijgt een prik op de plek waar de toverzalf heeft gezeten. De toverzalf heeft je velletje verdoofd, en daarom merk je het prikje maar een klein beetje. Sommige kinderen vinden prikken niet zo leuk. Misschien kan mama of papa een verhaaltje vertellen of een liedje zingen, dan gaat het vast beter.

---



Zo ziet het er uit voor je gaat slapen. De dokter spuit met het spuitje een slaapmiddel door het slangetje. Je valt dan heel snel in slaap. Nu gaat de dokter je opereren.

---



Als je weer wakker wordt zit mama (of papa) naast je. Ze heeft het groene pak nog aan. Je bent nu op de uitslaapkamer en je hebt de pleister met het lampje nog om je vinger en het plastic slangetje aan je hand. Misschien hoor je ook wat blazen naast je, dat is de frisse lucht die je wakker heeft gemaakt. Misschien heb je een beetje pijn.

---



Zie je al die gezichtjes? Wie heeft er hééél veel pijn, de bovenste hè. En wie heeft er eigenlijk helemaal geen pijn, ja.. de onderste lacht een beetje, die heeft geen pijn. De zuster laat je na de operatie ook een kaartje met gezichtjes zien. Jij moet dan het gezichtje aanwijzen dat volgens jou net zoveel pijn heeft als jij. Dan weet de zuster of je nog iets tegen de pijn nodig hebt.

---



Nu heeft mama geen pak meer aan. Je bent weer terug op de zaal met de televisie. Je moet nog even wachten tot de dokter langs komt om met mama te praten. Dus kun je nog even spelen of televisie kijken.

---



Zo, nu ben je klaar en mag je fijn naar huis. (Dáág)

---





### **INFORMATIE VOOR OUDERS**

Soms zijn er medische redenen of is uw kind moeilijk te prikken. De arts kan dan besluiten om uw kind (zoals op dit plaatje) met een kapje onder narcose te brengen. De pedagogisch medewerker kan u hierover en over al het bovenstaande uitvoeriger informeren.

Misschien vindt u het prettig om samen met uw kind vooraf een kijkje te nemen tijdens een rondleiding. Dat kan, de pedagogisch medewerker zal u hiertoe graag ontvangen. U kunt bellen voor een afspraak: 020 - 566 4117

Zie ook de folder: [Pedagogisch medewerker \(een afspraak\).](#)

## VERKLARENDE WOORDENLIJST

- drankje; (heet atropine), vermindert de hoeveelheid speeksel ( spuug) in de mond.
- EMLA-zalf; (wordt ook wel toverzalf genoemd), verdooft de huid waardoor de prik, die de arts geeft voor de narcose, minder gevoeld wordt.
- frisse lucht; zuurstof; extra zuurstof zorgt ervoor dat het narcose middel sneller uit het lichaam verdwijnt.
- klein ; kinderen die minder dan 20 kilo wegen.
- narcose; (wat je als ouder kunt vertellen aan je kind over narcose): Narcose lijkt op slapen, maar is niet gewoon slapen zoals thuis. Narcose wordt gegeven door de slaapdokter als je geopereerd moet worden. Tijdens de narcose voel je niets. De slaapdokter maakt je weer wakker als de operatie klaar is.
- niets eten en drinken (nuchter); voor de narcose moet de maag leeg zijn. Het lichaam kan reageren op de narcose waardoor uw kind kan gaan spugen.
- pedagogisch medewerker; iemand die zich o.a. gespecialiseerd heeft in het, op een voor het kind begrijpelijke manier uitleggen, wat er in het ziekenhuis gebeurt.
- pleister met lampje; saturatiemeter, meet het zuurstofgehalte in het bloed en de hartslag.
- toverzalf; zie emlazalf.
- uitslaapkamer; ruimte vlak bij de operatie kamer waar iedereen die uit de narcose moet bijkomen verblijft. In principe mag op de uitslaapkamer van het Dagcentrum, net als op de operatiekamer, maar één ouder bij het kind aanwezig zijn.
- zetpil,pil in de bil; paracetamol, pijnstilling.

## VOORLEESBOEKJES

Uit de serie de ‘Ziekenboek’, auteur Christine Kliphuis:

- Het oor van Leonoor, over buisjes in je oren.
- IJs voor Mathijs, over amandelen knippen.
- De ogen van Olivia, over een lui oog en scheel zien.
- Het been van Heleen, over je been in het gips.
- De buik van Bram, over pijn in je buik.

Auteur Monique Jurgens:

- Olav gaat naar het ziekenhuis, want hij heeft een liesbreuk.

Deze patiëntenfolder is voor het laatst geactualiseerd op: vrijdag 27 januari 2006

Disclaimer: aan deze informatie kunnen geen rechten worden ontleend.

Uitgeprint van [www.amc.nl/patientenfolders](http://www.amc.nl/patientenfolders) op woensdag 30 januari 2008